


AGRICOLTURA				2020	
<i>Agricoltura e zootecnia – Aziende zootecniche e patrimonio zootecnico</i>					
Nome indicatore	DPSIR	Fonte dati			
<i>Aziende zootecniche e patrimonio zootecnico</i>	P	ISTAT Banca dati Agricoltura – Coltivazioni e allevamenti – Consistenza degli allevamenti			
Obiettivo	Disponibilità dati	Copertura		Stato	Trend
		Temporale	Spaziale		
Valutare la pressione delle aziende a indirizzo zootecnico sull'ambiente	**	2010-2020	R		↓

## Descrizione indicatore

Le pressioni ambientali generate dalle aziende zootecniche possono essere di diversa natura, in genere legate alla gestione degli effluenti di allevamento che possono impattare sulla qualità fisica e chimica dei suoli e delle acque.

L'indicatore offre informazioni sulla consistenza del bestiame a livello regionale e provinciale, suddiviso per categorie. I dati utilizzati sono stati estratti dalla banca dati ISTAT – Agricoltura.

In Puglia la zootecnia raramente assume carattere intensivo, pertanto non comporta una pressione ambientale rilevante. L'area maggiormente interessata dalla presenza di allevamenti per la produzione di latte e di carne è la Murgia barese e tarantina. Le aziende zootecniche pugliesi per lo più costituiscono dei presidi per la salvaguardia di razze locali e prodotti di derivazione zootecnica (prodotti caseari e salumi) tipici. Se correttamente gestite, le attività non comportano rischi per l'ambiente; un'attenzione particolare va attribuita alla gestione delle aziende ricadenti in Zone Vulnerabili da Nitrati, per le quali è necessario il rispetto di quanto stabilito nel Piano d'Azione regionale.

## Obiettivo

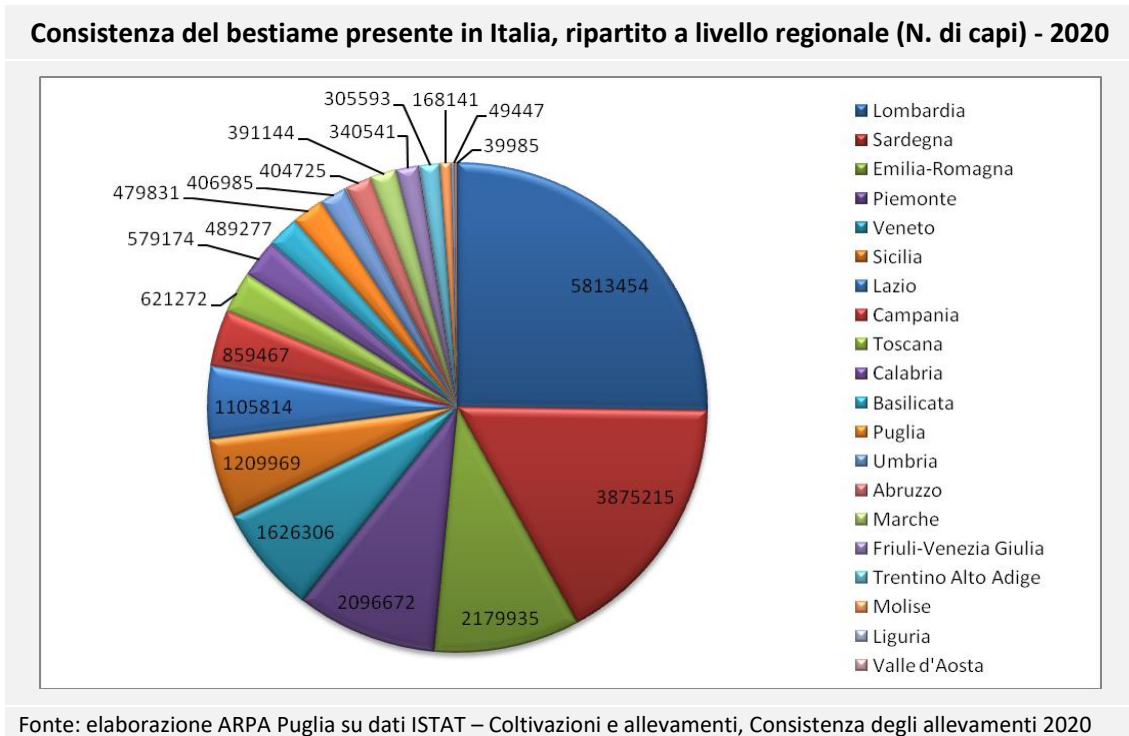
Lo scopo dell'indicatore è la valutazione delle pressioni delle aziende a indirizzo zootecnico sull'ambiente attraverso l'analisi dell'evoluzione nel tempo della consistenza delle diverse specie zootecniche.

## Stato indicatore - anno 2020

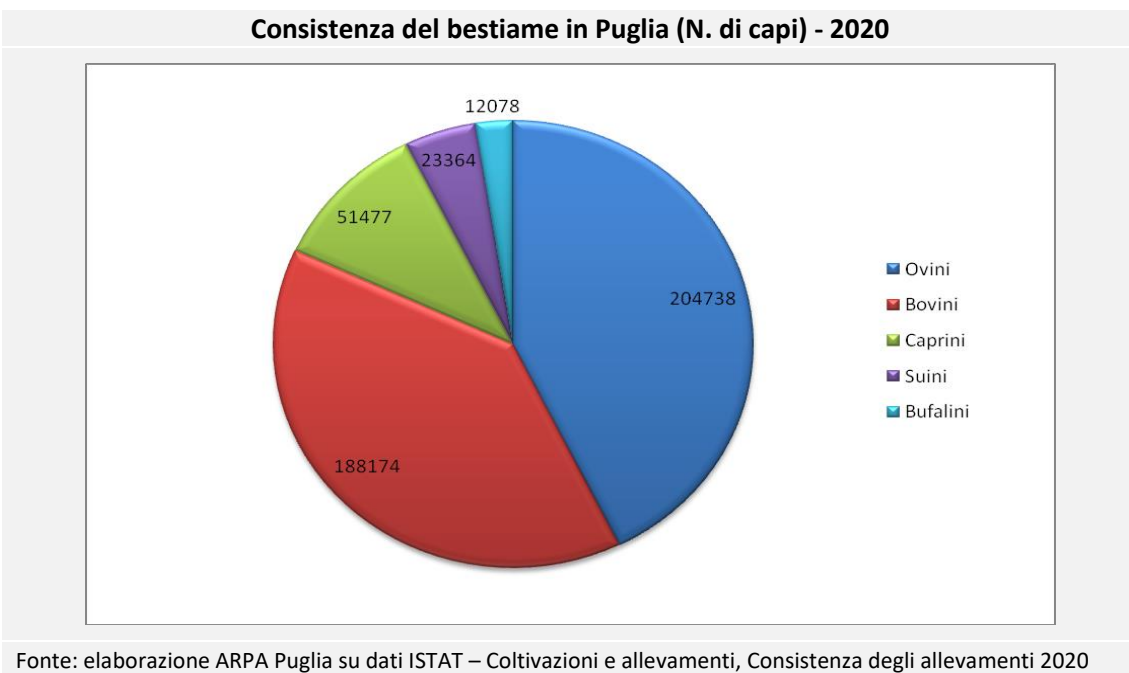
In Puglia le tipologie di allevamenti presenti sono per la grande maggioranza di tipo "estensivo" e tradizionale; è molto frequente l'allevamento misto con più di una specie allevata nella stessa unità produttiva, mentre sono più rari gli allevamenti intensivi e specializzati.

In riferimento alla consistenza del bestiame, la Puglia è al dodicesimo posto tra le regioni italiane, con un totale di **479.831 capi**.

L'entità del numero di capi in totale censiti nel 2020 in Italia, ripartita a livello regionale, è di seguito rappresentata:



Di seguito i dati relativi al numero di capi di bestiame, suddiviso per specie, presente in Puglia nell'annualità 2020:



### Trend indicatore - anni 2010-2020

Nella tabella seguente sono riportati i dati complessivi del numero di capi di bestiame, raggruppati per specie, censiti a livello regionale, a confronto nel periodo 2010-2020.

Il trend è stato determinato rapportando i valori dell'anno 2020 al valore medio del periodo considerato:

**Consistenza del bestiame in Puglia (N. di capi) - 2010-2020 e trend**

Specie allevata	Numero di capi											TREND
	2010	2011	2012	2013	2014	2015	2016	2017	2018	2019	2020	
Bovini	163.820	162.362	189.970	240.920	208.600	211.391	219.219	221.755	225.479	186.324	188.174	↓
Bufalini	8.788	8.538	7.470	5.999	10.706	12.309	11.961	10.446	10.810	11.288	12.078	↑
Caprini	49.184	47.821	35.710	46.834	36.924	36.439	43.161	35.469	38.785	47.641	51.477	↑
Equini	23.949	26.116	31.482	30.206	30.391	30.297	30.886	26.342	--	--	--	--
Ovini	237.165	237.756	229.292	263.975	260.188	259.659	266.885	241.235	231.088	202.961	204.738	↓
Suini	26.176	26.229	45.720	45.343	30.008	29.694	29.766	27.505	25.069	20.284	23.364	↓
<b>Totale</b>	<b>509.082</b>	<b>508.822</b>	<b>539.644</b>	<b>633.277</b>	<b>576.817</b>	<b>579.789</b>	<b>601.878</b>	<b>562.752</b>	<b>531.231</b>	<b>468.498</b>	<b>479.831</b>	↓

#### LEGENDA

↑: Aumento del N. di capi ≥ 6% rispetto alla media del periodo considerato

↔: Aumento o decremento del N. di capi < 6% rispetto alla media del periodo considerato

↓: Decremento del N. di capi ≥ 6% rispetto alla media del periodo considerato

Fonte: elaborazione ARPA Puglia su dati ISTAT – Coltivazioni e allevamenti, Consistenza degli allevamenti 2010-2020

L'analisi dei dati mostra, in generale, un lieve decremento nel numero di capi di bestiame complessivamente presente in Puglia, sebbene il numero di Bufalini e Ovini sia in aumento.

#### LEGENDA SCHEDA:

[Guida alla consultazione](#)